



# YOUTHPASS IN STRATEGISCHEN PARTNERSCHAFTEN



»Ich habe bereits an etlichen Erasmus+-Projekten teilgenommen, und alle Projekte wurden von uns evaluiert. Meistens haben wir unser persönliches Lernverhalten reflektiert, gelegentlich wurden wir ermutigt, den Youthpass zu nutzen. Erst im letzten Projekt habe ich wirklich begriffen, dass Lernen Spaß und Freude bereiten kann.«\*

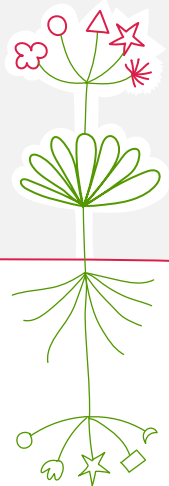
»Meiner Überzeugung nach sollten sich Youthpass und Überlegungen zum Lernen in Jugendinitiativen oder Projekten organisch entwickeln. Der Lernaspekt von Jugendarbeit sollte der Ausgangspunkt von Jugendarbeit sein.«\*



## WAS IST DER YOUTHPASS?

Der Youthpass ist ein dynamischer Prozess, der den Beteiligten dazu verhilft, die Lerneffekte eines Projekts zu steigern. Dieses Werkzeug dokumentiert die Lernergebnisse der Jugendarbeit und erkennt diese an. Es verhilft zu Handlungsfähigkeit und verleiht der eigenen Beurteilung der Lernergebnisse durch die Teilnehmenden Bedeutung.

Weitere Informationen unter: <https://www.youthpass.eu/en/about-youthpass/about/>



## WORIN BESTEHT DER WERT VON YOUTHPASS?

Der Youthpass dient nicht lediglich als Teilnahmebescheinigung. Er ermöglicht den Teilnehmenden darüber hinaus, ihre Lernergebnisse zu beschreiben und trägt zur Verbesserung und Sichtbarkeit ihrer Tätigkeit bei. Auf diese Weise leistet er einen Beitrag zu den europäischen Anstrengungen in Bezug auf die Anerkennung von Jugendarbeit und nicht-formalem Lernen.

Der Youthpass-Prozess stärkt das Bewusstsein der Teilnehmenden für die erworbenen Kompetenzen. Sie können sie für zukünftige persönliche und berufliche Entwicklungen besser nutzbar machen und Dritten nachhaltiger vermitteln.

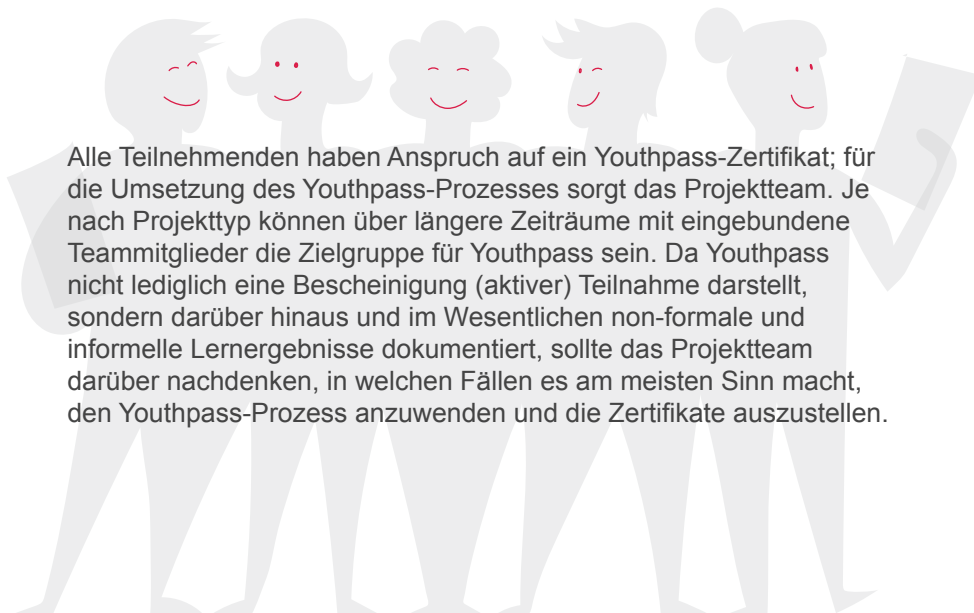
Weitere Informationen unter: <https://www.youthpass.eu/en/about-youthpass/why-youthpass/>

## WER KANN EIN YOUTHPASS-ZERTIFIKAT ERWERBEN, UND WER SORGT FÜR DIE UMSETZUNG DES PROZESSES IN EINER STRATEGISCHEN PARTNERSCHAFT?

Alle Teilnehmenden haben Anspruch auf ein Youthpass-Zertifikat; für die Umsetzung des Youthpass-Prozesses sorgt das Projektteam. Je nach Projekttyp können über längere Zeiträume mit eingebundene Teammitglieder die Zielgruppe für Youthpass sein. Da Youthpass nicht lediglich eine Bescheinigung (aktiver) Teilnahme darstellt, sondern darüber hinaus und im Wesentlichen non-formale und informelle Lernergebnisse dokumentiert, sollte das Projektteam darüber nachdenken, in welchen Fällen es am meisten Sinn macht, den Youthpass-Prozess anzuwenden und die Zertifikate auszustellen.

Ausschlaggebend für den Entscheidungsprozess könnte die Frage sein: »Bietet diese Aktivität oder dieser Prozess eine Lernerfahrung für die Teilnehmenden?«.

Als Lernerfahrung können sich der Kontext des gesamten Projekts oder lediglich bestimmte Aktivitäten desselben erweisen...



# WANN UND WIE ERFOLGT DIE ARBEIT AM YOUTHPASS?

Der Youthpass-Prozess begleitet den gesamten Projektzyklus. Bei den Überlegungen zu seiner Umsetzung sollten unbedingt die Merkmale und die Zielgruppe des Projekts berücksichtigt werden.

## WÄHREND DER

**PLANUNGS-** und Vorbereitungsphasen sollten Sie sich Gedanken darüber machen, wie der Youthpass-Prozess Ihr Projekt bzw. Ihre Aktivität bereichern könnte, und die Teilnehmenden darüber informieren, wie sie einen Youthpass erwerben können. Fordern Sie sie gerne auf, über ihre Lernziele nachzudenken und gegebenenfalls einen Lernplan anzulegen.



## WÄHREND DER UMSETZUNG

des Projekts bzw. der Aktivität sollten Methoden und Räume zur Reflexion vorgesehen und die Teilnehmenden dazu aufgefordert werden, sich regelmäßig Gedanken über ihre Lernerfahrungen zu machen. Man könnte sie dazu anregen, ihre Lernerfahrungen zu dokumentieren – z.B. indem sie während des gesamten Projekts ein Tagebuch führen, Videoaufnahmen machen, Zeichnungen anfertigen oder sonstige Methoden nutzen – um damit eine Basis für ihren Youthpass zu schaffen. Die Planung diverser Reflexionsmethoden, einschließlich individueller Denkpausen oder in Form von Peer- und gruppenweisen Reflexionen trägt zur Bereicherung der Evaluierung bei.



## GEGEN ENDE

der Phase der Umsetzung und während der **NACHBEREITUNG** benötigen die Teilnehmenden unter Umständen Unterstützung beim schriftlichen Festhalten ihrer Lernerfahrungen für das Zertifikat, das sich an den Schlüsselkompetenzen für Lebenslanges Lernen orientiert. Wo immer möglich, kann eine zusätzliche Beratung zur Nutzung des Youthpass für ihre zukünftigen persönlichen und beruflichen Entwicklungswege hilfreich für die Teilnehmenden sein.



## WIE KANN MAN MIT UND AM YOUTHPASS ARBEITEN?

Der Youthpass-Prozess basiert überwiegend auf Dialog und Reflexion. Dies erfordert Pausen zum Nachdenken über das Erlebte und Unterstützung der Teilnehmenden bei der Formulierung ihrer Schlussfolgerungen über ihre Lernerfahrungen.

Die Youthpass-Webseite werden Sie sicher häufig nutzen, da dort die Zertifikate erstellt und die erworbenen Kompetenzen dokumentiert werden. Des Weiteren findet sich dort eine Vielzahl von Materialien und Vorschlägen, die Sie durch den gesamten Prozess begleiten. Einige unserer begehrtesten Ressourcen finden Sie unter: <https://www.youthpass.eu/en/publications/handbooks/>.

Sie finden dort »Youthpass Unfolded«, das praktische Tipps und Methoden zum Youthpass-Prozess enthält, sowie »One 2 One« zum Thema individuelle Lernunterstützung und persönlicher Kontakt zwischen Teilnehmenden und Jugendarbeitern.

Weitergehende Informationen zur Struktur des Zertifikats und zu den Schlüsselkompetenzen erhalten Sie hier: <https://www.youthpass.eu/en/about-youthpass/certificates-and-languages/>.

Unter <https://www.youthpass.eu/en/help/step-by-step/> finden Sie eine schrittweise Anleitung zum Erstellen von Zertifikaten. Exemplarische Zertifikate finden Sie unter <https://www.youthpass.eu/en/help/demo-certificates/>.

Die FAQs zum Youthpass unter <https://www.youthpass.eu/en/help/faqs/> geben Auskunft über häufig gestellte Fragen.

Wir wünschen Ihnen ein großartiges Projekt und jede Menge Lernmomente!



Ihr Youthpass-Team

Youthpass ist das Anerkennungsinstrument für die Programme Erasmus+ JUGEND IN AKTION und Europäischer Solidaritätskorps. Durch das Youthpass-Zertifikat kann die Teilnahme an einem Projekt dieser Programme als Bildungserfahrung und Zeitraum non-formalen Lernens anerkannt werden.

Das SALTO Training and Cooperation Resource Centre ist für die europaweite Umsetzung der Youthpass-Strategie zuständig. Kontaktieren Sie das Youthpass Team unter [youthpass@salto-youth.net](mailto:youthpass@salto-youth.net).

Weitergehende Informationen über Youthpass erteilen die Youthpass-Kontaktpersonen in den Nationalagenturen.

\*Zitate von Teilnehmenden eines Projekts wurden von Jugend Kultur Arbeit e.V. zur Verfügung gestellt.

Youthpass

SALTO-YOUTH  
TRAINING AND COOPERATION  
RESOURCE CENTRE



Erasmus+